

LEXUS RZ 450e



KODAS	ĮRANGA	KAINA €
OM	FWD Comfort	62 000
EE	FWD Executive	65 500
AB	Executive	71 800
AC	Executive + Panoraminis stogas	72 200
AD	Executive + Tech paketas	74 800
A1	Luxury	78 400
A2	Luxury + Dimmable Panoramic roof	80 500

Į automobilio kainą įskaičiuota 5 metų arba iki 100 000 km techninė priežiūra.






„Lexus Vilnius“ pasilieka teisę keisti kainas ir komplektacijas nepranešus iš anksto. Kainos nurodytos su PVM.

10 | HIBRIDINIO
METŲ | AKUMULIATORIAUS
GARANTIJA

VILNIUS | 

Papildoma įranga

ĮRANGA	KAINA €
Premium Metallic dažai Sonic Copper	610
Dviejų atspalvių kėbulas	740
Dviejų atspalvių kėbulas su Sonic Copper	1360
Lexus standartinis 11 kW buitinis įkroviklis	1250



10 | HIBRIDINIO
METŲ | AKUMULIATORIAUS
GARANTIJA

VILNIUS |  LEXUS

Lexus RZ450e techniniai duomenys

ELEKTRINIS VARIKLIS

Maksimalus sukimo momentas (Nm)	266.3
Maximali galia (DIN AG) priekyje / gale	204 / 109
Maximali galia (kW) priekyje / gale	150 / 80
Varantieji ratai	DIRECT 4

BENDRA SISTEMOS GALIA

Bendra galia (AG) / Bendra galia (kW)	313 / 230
---------------------------------------	-----------

ĮKROVIMO CHARAKTERISTIKOS

Baterijos tipas	Ličio jonų
Akumulatoriaus talpa (kWh)	71,4
Didžiausia įkrovimo galia AC (kW)	11
0–80 % įkrovimo laikas kintamoji srovė (val.: min.)	6:30
Maksimali įkrovimo galia DC (kW)	150
0–80 % įkrovimo laikas DC (val.: min.)	0:30
Bendra galia (AG) / Bendra galia (kW)	313 / 230

TECHNINĖS CHARAKTERISTIKOS

Maksimalus greitis (km/h)	160
Pagreitėjimas 0 - 100 km/h (s)	5,6
Nuvažiuojamas atstumas ¹ (km) (kombinuotas ciklas)	435
Elektros sąnaudos ¹ (kWh/100 km) (kombinuotas ciklas)	17 - 18.7 kWh
CO ₂ emisija,	0

GABARITAI

Ilgis / Plotis / Aukštis, mm	4805/1898/163
Masė be krovinio, kg	2130
Paruošto automobilio masė, kg	2640

¹Elektros atstumas ir elektros energijos suvartojimo vertės matuojamos kontroliuojamoje aplinkoje pagal reprezentatyvų gamybos modelį, pagal naujojo WLTP Europos reglamento EB 2017/1151 ir jo reikalavimus taikomus pakeitimus. Kiekvienos atskiros priemonės konfigūracijos elektrinis atstumas ir elektros energijos sąnaudos gali būti apskaičiuojamos pagal užsakytą papildomą įrangą. Elektros diapazonas ir elektros energijos suvartojimas jūsų automobiliovertės gali skirtis nuo išmatuotų ar apskaičiuotų verčių, nes vairavimo elgsena ir kiti veiksniai (pvz., kelio sąlygos, eismas, transporto priemonės būklė, padangų slėgis, apkrova, keleivių skaičius ir tt) turi įtakos automobilio elektrinis atstumas ir elektros energijos sąnaudos.

Norėdami gauti daugiau informacijos apie naująjį WLTP bandymo metodą, apsilankykite: www.lexus.eu/wltp#nedc

Visi skaičiai yra preliminarūs ir gali būti keičiami be įspėjimo.

Daugiau techninių duomenų, įskaitant visus atnaujinimus, rasite: www.lexus.lt

10 | HIBRIDINIO
METŲ | AKUMULIATORIAUS
GARANTIJA

VILNIUS | 

COMFORT**INTERJERAS, KOMFORTAS IR PATOGUMAS**

Apšildoma priekinė „L“ emblema

Bi-LED tolimųjų ir artimųjų šviesų priekiniai žibintai

Priekinių žibintų valytuvai

Automatiškai reguliuojami statiniai priekiniai žibintai

LED DRL dienos žibintai

Prieblandos jutiklis

LED galiniai rūko žibintai

Akustinis priekinio lango stiklas

Ultravioletinius spindulius (UV) ir šilumą sulaikantis tamsintas stiklas

Priekinio lango valytuvai su lietaus jutikliu

Elektra reguliuojami ir užlenkiami šoniniai veidrodėliai

Šildomieji šoniniai veidrodėliai su asferiniu veidrodžiu ir pakreipimo įjungus atbulinės

Juodi durelių veidrodėlių gaubtai

Elektrochromatiniai (automatiškai patamsėjantys) durelių veidrodėliai

Įlipimo zonos apšvietimas

Juodas apvadas, šoninių langų rėmas

Sidabriniai stogo bėgeliai *

11 kW (trifazis) spartusis įkrovimas kintamąja srove, naudojant „Type 2“ / „Mennekes“ įvadą

150 kW greitis įkrovimas nuolatine srove, naudojant CCS2 įvadą

Priekiniai ir galiniai išmanieji statymo jutikliai

DIRECT4 ženklelis gale

18 colių poliuruoti lengvojo lydinio ratlankiai su 235/60 (priekyje) ir 255/55 (gale)

AKTYVIOJI SAUGA IR VAŽIAVIMO DINAMIKA

Aktyvieji stabdžių žibintai

Traukos kontrolės sistema (TRC)

Automatinė tolimųjų šviesų sistema (AHB)

Stabdžių antiblokavimo sistema (ABS)

Automatiniai mirksintys avariniai galiniai žibintai (AFRHL)

Nematomų zonų stebėjimo sistema (BMS) ir perspėjimo apie iš galo artėjančias transporto priemones

Stabdžių režimo pasirinkimas, 4 režimai

Pagalbinė važiavimo nuokalne sistema (DAC)

Važiavimo režimo pasirinkimas: ekonominis / įprastas / tinkintas / sportinis / atstumo

Vairuotojo stebėjimo sistema

Visame greičio diapazone veikianči dinaminė pastovaus greičio palaikymo sistema su radaru (DRCC)

Elektrinis stovėjimo stabdys (EPB)

Elektrinis vairo stiprintuvas (EPS)

Elektroniniu būdu valdoma regeneracinė stabdymo sistema (ECB-R)

Avarinio vairo valdymo sistema (ESA)

Pėsčiųjų aptikimo priekyje funkcija

Dviratininkų aptikimo priekyje funkcija

Motociklininkų aptikimo priekyje (tik šviesiu paros metu) funkcija

Pagalbinė važiavimo įkalne sistema (HAC)

Pagalbinė posūkių sankryžose sistema (ITA)

Pagalbinė eismo juostos keitimo sistema (LCA)

Avarinio sustojimo sistema (EDSS)

Eismo juostos stebėjimo sistema (LTA)

Pre-Collision sistema (PCS)

Priekinio skersinio eismo perspėjimo ir stabdymo (FCTAB) sistema

Proaktyvi vairavimo pagalba (PDA)

Pagalbinė kelio ženklų atpažinimo sistema (RSA)

Su pagalbine kelio ženklų atpažinimo sistema susietas greičio ribotuvas

Saugaus išlipimo sistema (SEA)

Priekabos siūbavimo kontrolės sistema

Padangų slėgio kontrolės sistema (TPWS) (nustatanti kiekvieno rato būklę atskirai)

Automobilio stabilumo kontrolės sistema (VSC)

PASYVIOJI SAUGA

Užuolaidinės oro saugos pagalvės

Dviejų išsiskleidimo lygių oro saugos pagalvės (vairuotojo ir priekinio keleivio)

Priekinė centrinė oro saugos pagalvė

Priekinio keleivio sėdynės oro saugos pagalvė

Kelių oro saugos pagalvės (vairuotojo ir priekinio keleivio)

Šoninės oro saugos pagalvės (vairuotojo ir priekinio keleivio bei galinių kraštinių sėdynių)

Oro saugos pagalvės išjungimo funkcija (priekinio keleivio)

Priekiniai ir galiniai saugos diržai su įspėjamaisiais garso ir vaizdo signalais

Priekinių ir galinių saugos diržų įtempikliai

i-Size tvirtinimo elementai galinėse kraštinėse sėdynėse

ISOFIX tvirtinimo elementai galinėse kraštinėse sėdynėse

APSAUGOS ĮRANGA

Apsaugos nuo vagystės sistema:

Įsilaužimo jutiklis / signalizacija / posvyrio jutiklis / stiklo dužimo jutiklis / imobilizatorius

Automatinis durelių užraktas

Dvigubas durelių užraktas

Nuotolinis durelių užraktas

GARSO, KOMUNIKACIJOS IR INFORMACIJOS ĮRANGA

7 colių spalvotas daugiafunkcis ekranas

Skaitmeninis spidometras

Lexus Link Pro – 14 colių jutiklinis ekranas

Lexus Link Pro integruota hibridinė navigacijos sistema

Lexus Link standartinės ryšio funkcijos
Lexus Link Premium ryšio funkcijos (4 metai) **
Bluetooth® mobiliojo telefono ir garso įrangos sąsaja
Išmaniojo telefono integracija (Wireless Apple CarPlay®, Android Auto®)
Belaidis telefono įkroviklis
Premium garso sistema su 10 garsiakalbių
Ryklio peleko formos antena
Skaitmeninis radijas (DAB)
USB prievadas (C tipo), priekiniame viduriniame valdymo pulte
2 USB įkrovimo prievada (C tipo), priekiniame viduriniame valdymo pulte
2 USB įkrovimo prievada (C tipo), galiniame viduriniame valdymo pulte
12 V lizdas priekyje ir gale
12 V lizdas bagažo skyriuje
Aktyvioji garso valdymo sistema (ASC)
Pagalbos iškvietimo sistema (eCall)
Pagalbinės automobilio statymo sistemos monitorius su ekrane rodomomis orientacinėmis linijomis
Vairas su garso sistemos, ekrano, telefono, valdymo balsu funkcijos, DRCC ir LTA
SĖDYNĖS
Tekstiliniai apmušalai
Šildomos priekinės sėdynės
6 padėčių rankiniu būdu reguliuojamos priekinės sėdynės
6 kryptimis rankiniu būdu reguliuojama priekinė keleivio sėdynė
Rankiniu būdu reguliuojami 2 padėčių priekiniai galvos atlošai
Rankiniu būdu nulenkami galinių sėdynių atlošai (dalijami santykiu 60/40)
Rankiniu būdu reguliuojami 2 padėčių galiniai galvos atlošai
Analoginis laikrodis
SALONO KOMFORTO ĮRANGA
3 stipinų „Tahara“ apdailos vairas
Perjungimo svirtimis valdikliai
Šildomas vairas
Keliomis kryptimis rankiniu būdu reguliuojama vairo kolonėlė
Salono apšvietimas
Elektrochromatinis (automatiškai patamsėjantis) galinio vaizdo veidrodėlis
Saulės akininių laikiklis viršutinėje konsolėje
e-Latch durelių užrakto sistema
Durelių plokštė su tekstiline apdaila
Automatinė oro recirkuliacijos valdymo sistema
Oro filtras, sulaukantis žiedadulkes ir šalinantis nemalonų kvapą
Dviejų zonų elektroninė klimato kontrolės sistema
Klimato kontrolės sistema su drėgmės jutikliu
Klimato kontrolės sistema su S-Flow technologija

Nuotolinis klimato kontrolės valdymas
Priekinio lango stiklo ledo atitirpinimo funkcija
Smart Entry & Start sistema
Išmanusis raktelis, itin plačiajuostis (UWB)
Nerūdijančio plieno plokštelės priekinių durelių slenksčiuose
Daiktų skyrius priekiniame viduriniame porankyje
Bagažinės uždangos dengiamoji plokštė, nulenkiama rankiniu būdu
Padangos remonto komplektas
Nerūdijančio plieno plokštelė bagažinės slenkstyje
EXECUTIVE (papildanti COMFORT komplektaciją)
Akustinis priekinio lango stiklas, priekiniai bei galiniai šoniniai langai
Tamsinti stiklai
18 colių poliruoti lengvojo lydinio ratlankiai su 235/60 (priekyje) ir 255/55 (gale) R18 dydžio padangomis
Tahara sėdynių apdaila
Spinduliavimo šildytuvai, priekinės sėdynės
8 padėčių elektra reguliuojama vairuotojo ir priekinio keleivio sėdynė
2 padėčių vairuotojo sėdynės juosmens atrama
Patogaus įlipimo ir išlipimo funkcija, atitraukiamas ir į pradinę padėtį atstatomas vairas
„Inei“ apšvietimas
Durelių apšvietimo LED lemputės
Išmanusis raktas
Bagažinės atidarymas koja
Priekinis vidurinis valdymo pultas, medienos rašto apdaila
Elektra atidaromos ir uždaromos bagažinės durelės su aukščio nustatymų atminties funkcija
PAPILDOMOS GAMYKLINĖS ĮRANGOS KOMPLEKTAS
Tech paketas:
20 colių lengvojo lydinio ratlankiai, „machined finish“ 235/50 (priekyje) ir 255/45 (gale) R20 dydžio padangomis
Skaitmeninis spidometras, didelės raiškos ekranas
Projekcinis ekranas (HUD)
Konfigūruojami jutikliniai valdikliai ant vairo
Skaitmeninis panoraminio vaizdo monitorius (PVM)
Keliomis kryptimis elektra reguliuojama vairo kolonėlė
PAPILDOMOS GAMYKLINĖS ĮRANGOS KOMPLEKTAS
Panoraminius stiklinis stogas *
Luxury (papildanti Executive komplektaciją)
Automatiškai reguliuojami dinaminiai priekiniai žibintai
LED posūkių apšvietimo žibintai
Multi Weather žibintai
„Astral Black“ apvadas, ratų arkos

„Astral Black“ šoninė apsauginė juostelė
Galinis bamperis, „Astral Black“
20 colių poliruoti lengvojo lydinio ratlankiai su 235/50 (priekyje) ir 255/45 (gale) R20 dydžio padangomis
Adaptyvioji tolimųjų žibintų sistema (AHS)
Pažangi automobilio statymo sistema su nuotolinio valdymo funkcija
Skaitmeninis spidometras, didelės raiškos ekranas
Projekcinis ekranas (HUD)
Mark Levinson® Premium erdvinio garso sistema su 13 garsiakalbių
220 V maitinimo lizdas, gale
Skaitmeninis panoraminio vaizdo monitorius (PVM)
Konfigūruojami jutikliniai valdikliai ant vairo
„Ultrasuede®“ apmušalai
Vairavimo padėties (sėdynės, vairo, durelių veidrodėlių) nustatymų atminties funkcija – 3 naudotojo profiliai
Priekinės sėdynės su vėdinimo funkcija
Šildomos galinės kraštinės sėdynės
Patogaus įlipimo ir išlipimo funkcija, atitraukiama ir į pradinę padėtį atstatoma vairuotojosėdynė
Keliomis kryptimis elektra reguliuojama vairo kolonėlė
Įvairiaspalvis salono apšvietimas (64 spalvos)
Durelių skydelio apdaila, „Ultrasuede®“
Elektroninė klimato kontrolės sistema su nanoe™ X technologija
Lexus Climate Concierge sistema
PAPILDOMOS GAMYKLINĖS ĮRANGOS KOMPLEKTAS
Panoraminiis stiklinis stogas, pritemdomas *

* Sidabro spalvos stogo sijos nesiūlomos kartu su pasirinktiniu panoraminio stikliniu stoglangiu.

** „Premium“ jungiamumo paketas su „Lexus Link Pro“ nemokamai teikiamas pirmuosius 4 nuosavybės metus, vėliau jį galima pratęsti užsisakant abonementą.